



INFORME DE EXPORTACIONES ARGENTINAS DE CUERO BOVINO

JUNIO 2014

ARGENTINA - EXPORTACIONES DE CUERO EN BRUTO (Posición 4101)

Cuero en Bruto	Exportaciones Argentinas								
	Toneladas			Miles de dólares			Precio (US\$/Ton)		
	2012	2013	2014	2012	2013	2014	2012	2013	2014
Enero			38			94			2.489
Febrero		26	20		25	48		957	2.350
Marzo	28	44	38	25	68	104	919	1.541	2.695
Abril		83			71			854	
Mayo		436	40		609	104		1.397	2.580
Junio	31	440	21	29	680	56	943	1.547	2.720
Julio	74	477		67	1.057		909	2.217	
Agosto		237			560			2.366	
Septiembre		810			2.018			2.490	
Octubre		453			1.141			2.522	
Noviembre		211			494			2.339	
Diciembre		320			867			2.711	
Total anual	132	3.536	158	121	7.590	406	924	1.904	2.567
Total a junio	58	1.029	158	54	1.453	406	931	1.259	2.567
Var. Jun. año ant. (%)	-	1339,4%	-95,3%	-	2261,5%	-91,7%	-	64,1%	75,8%
Var. Jun/May (%)	-	0,8%	-48,8%	-	11,7%	-46,1%	-	10,7%	5,4%

Promedio

ARGENTINA - EXPORTACIONES DE CUERO CURTIDO (Posición 4104)

Cuero Curtido	Exportaciones Argentinas								
	Toneladas			Miles de dólares			Precio (US\$/Ton)		
	2012	2013	2014	2012	2013	2014	2012	2013	2014
Enero	7.464	7.088	7.465	50.242	41.439	53.125	6.731	5.846	7.116
Febrero	6.173	6.217	9.316	48.990	41.766	57.278	7.936	6.718	6.148
Marzo	7.780	6.584	7.659	58.747	48.086	54.136	7.551	7.304	7.068
Abril	7.847	6.927	7.316	53.372	52.104	52.102	6.801	7.522	7.122
Mayo	7.076	8.990	8.997	50.059	60.200	71.559	7.074	6.697	7.953
Junio	6.913	6.973	7.063	47.635	51.253	61.032	6.891	7.350	8.642
Julio	7.309	6.745		55.969	48.929		7.657	7.254	
Agosto	6.366	9.895		47.131	66.430		7.403	6.713	
Septiembre	7.103	7.790		48.635	58.561		6.847	7.518	
Octubre	6.537	9.407		47.830	62.219		7.317	6.614	
Noviembre	5.644	8.798		42.577	63.896		7.544	7.262	
Diciembre	6.400	8.496		45.327	56.331		7.082	6.630	
Total anual	82.613	93.910	47.816	596.513	651.213	349.231	7.236	6.952	7.342
Total a junio	43.254	42.779	47.816	309.045	294.848	349.231	7.164	6.906	7.342
Var. Jun. año ant. (%)	-	0,9%	1,3%	-	7,6%	19,1%	-	6,7%	17,6%
Var. Jun/May (%)	-2,3%	-22,4%	-21,5%	-4,8%	-14,9%	-14,7%	-2,6%	9,8%	8,7%

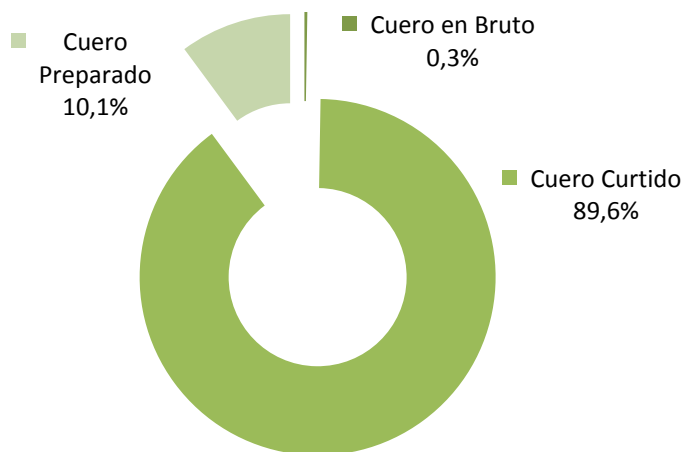
Promedio



ARGENTINA - EXPORTACIONES DE CUERO PREPARADO (Posición 4107)

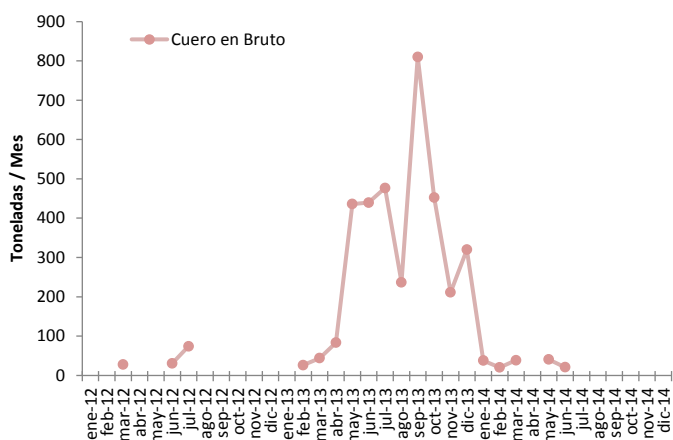
Cuero Preparado	Exportaciones Argentinas									
	Toneladas			Miles de dólares			Precio (US\$/Ton)			
	2012	2013	2014	2012	2013	2014	2012	2013	2014	
Enero	859	999	1.231	14.489	18.348	25.521	16.860	18.363	20.733	
Febrero	917	980	1.229	18.103	17.965	24.937	19.747	18.338	20.285	
Marzo	1.039	1.214	1.304	19.688	22.024	27.954	18.942	18.145	21.438	
Abril	1.119	1.150	1.171	20.704	20.082	25.528	18.496	17.468	21.807	
Mayo	999	1.345	1.262	17.729	22.510	26.938	17.741	16.734	21.342	
Junio	972	1.167	798	17.933	20.388	16.025	18.441	17.477	20.071	
Julio	1.167	1.138		22.281	19.155		19.097	16.833		
Agosto	905	1.275		15.981	21.129		17.667	16.578		
Septiembre	1.163	1.021		19.500	18.719		16.770	18.342		
Octubre	1.115	1.148		20.382	20.795		18.287	18.112		
Noviembre	1.057	1.186		19.231	20.706		18.192	17.463		
Diciembre	1.010	1.304		19.311	24.678		19.111	18.920		
Total anual	12.323	13.925	6.995	225.331	246.499	146.903	18.279	17.731	20.946	Promedio
Total a junio	5.907	6.854	6.995	108.646	121.317	146.903	18.371	17.754	20.946	
Var. Jun. año ant. (%)	-	20,0%	-31,6%	-	13,7%	-21,4%	-	-5,2%	14,8%	
Var. Jun/May (%)	-2,7%	-13,3%	-36,7%	1,1%	-9,4%	-40,5%	3,9%	4,4%	-6,0%	

VOLUMEN EXPORTADO DE CUERO - JUNIO 2014 (toneladas)

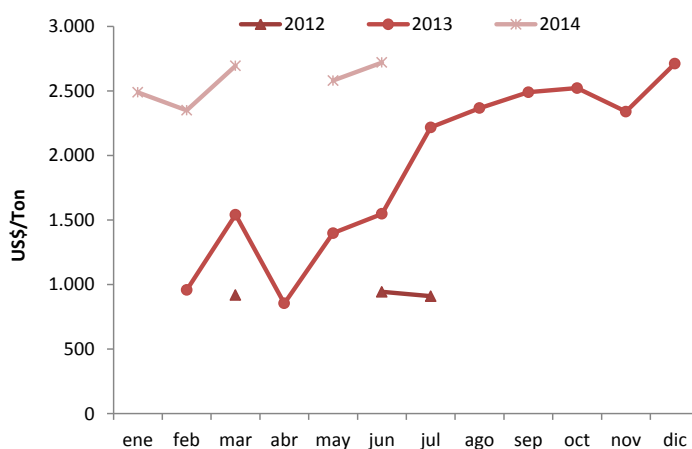




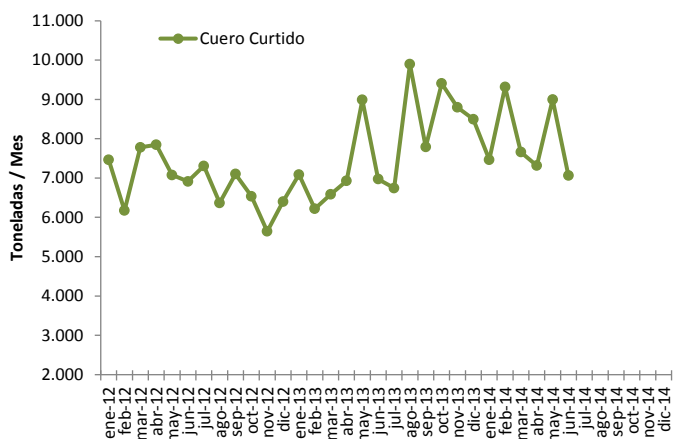
TONELADAS EXPORTADAS DE CUERO EN BRUTO



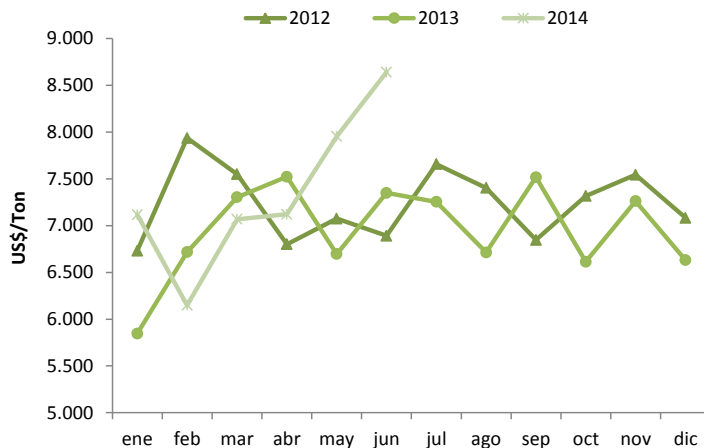
PRECIO POR TONELADA DE CUERO EN BRUTO



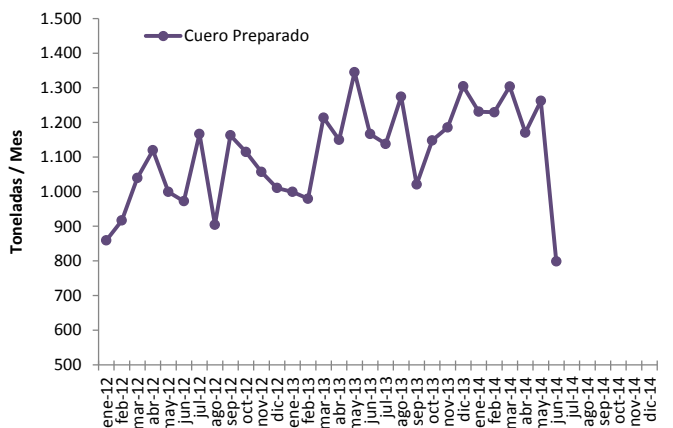
TONELADAS EXPORTADAS DE CUERO CURTIDO



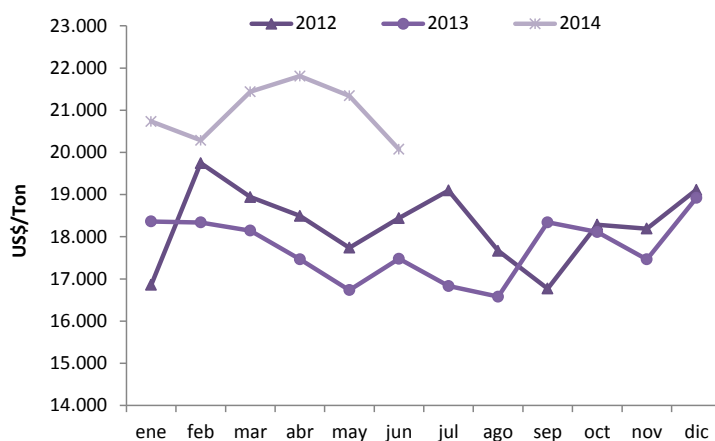
PRECIO POR TONELADA DE CUERO CURTIDO



TONELADAS EXPORTADAS DE CUERO PREPARADO



PRECIO POR TONELADA DE CUERO PREPARADO





DESTINO DE LOS CUEROS BOVINOS EXPORTADOS - JUNIO 2014

CUERO EN BRUTO

Países	Junio 2014		
	Toneladas	Miles de US\$	US\$/Ton
China	21	56	2.708
Otros			
Total	21	56	

CUERO CURTIDO

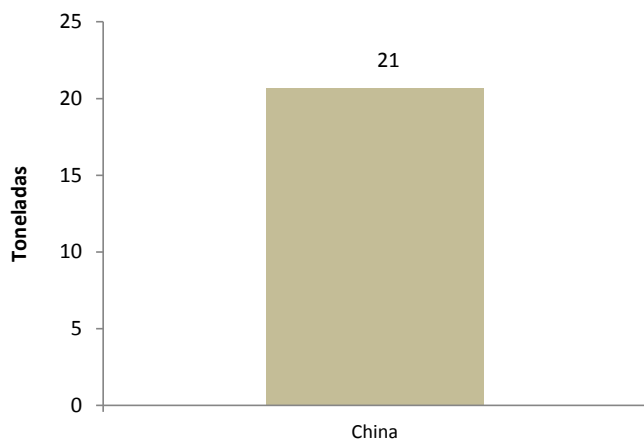
Países	Junio 2014		
	Toneladas	Miles de US\$	US\$/Ton
China	1.719	7.244	4.214
Vietnam	1.140	2.278	1.998
Taiwan	1.077	2.655	2.464
Hong Kong	569	6.208	10.903
Italia	364	1.439	3.950
Croacia	328	10.270	31.283
Tailandia	284	6.762	23.797
Estados Unidos	273	6.118	22.397
Mexico	215	4.766	22.138
España	200	694	3.476
Otros	892	12.600	
Total	7.063	61.032	

CUERO PREPARADO

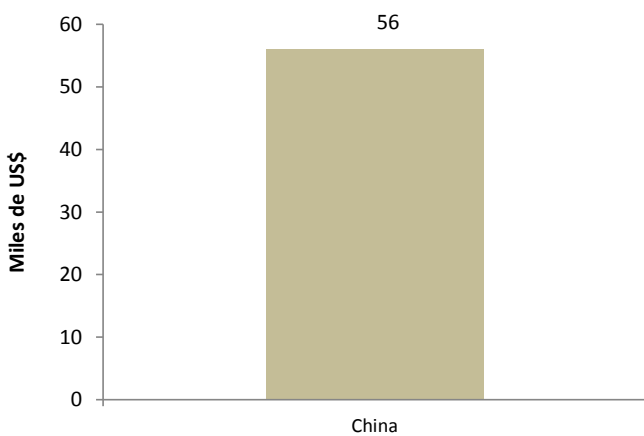
Países	Junio 2014		
	Toneladas	Miles de US\$	US\$/Ton
Hong Kong	184	2.559	13.897
Mexico	131	4.124	31.388
India	111	1.557	14.058
Estados Unidos	108	1.723	15.998
Taiwan	46	581	12.620
Croacia	43	1.725	40.220
China	37	558	15.208
Vietnam	34	944	27.938
Camboya	26	601	22.767
Italia	19	267	14.014
Otros	60	1.386	
Total	799	16.025	



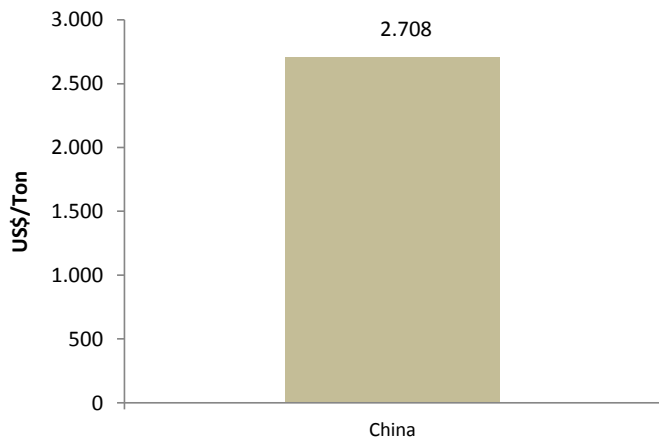
VOLUMEN EXPORTADO DE CUERO EN BRUTO POR PAÍS DESTINO 2014-06 (Toneladas)



VALOR EXPORTADO DE CUERO EN BRUTO POR PAÍS DESTINO 2014-06 (Miles de US\$)

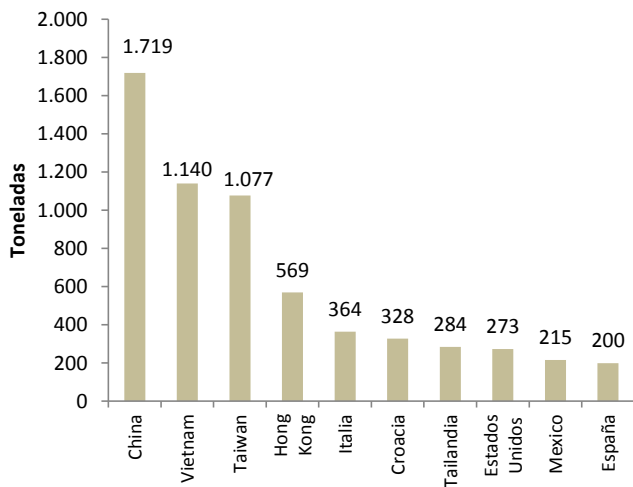


PRECIO DEL CUERO EN BRUTO POR PAÍS DESTINO 2014-06 (US\$/Ton)

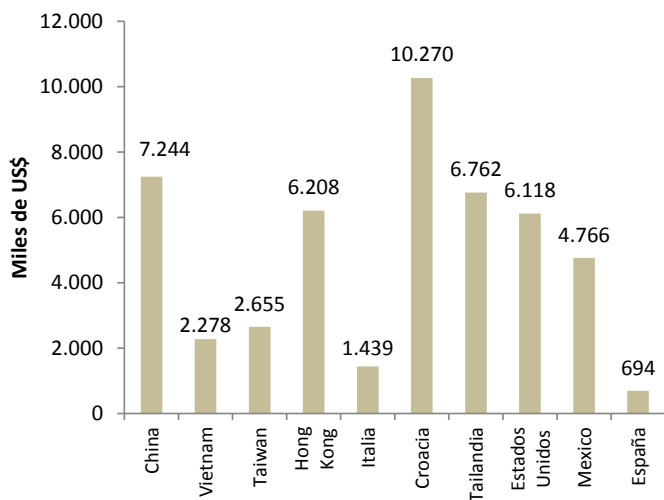




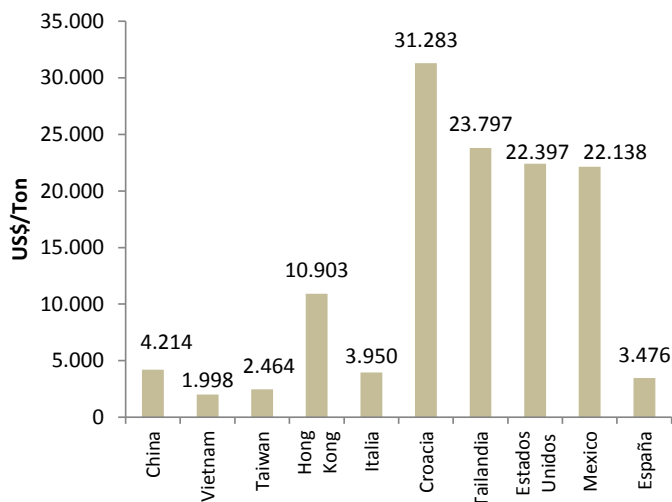
VOLUMEN EXPORTADO DE CUERO CURTIDO POR PAÍS DESTINO 2014-06 (Toneladas)



VALOR EXPORTADO DE CUERO CURTIDO POR PAÍS DESTINO 2014-06 (Miles de US\$)

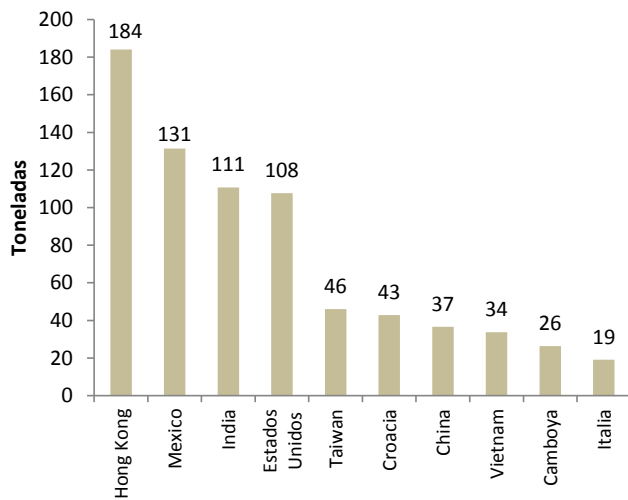


PRECIO DEL CUERO CURTIDO POR PAÍS DESTINO 2014-06 (US\$/Ton)

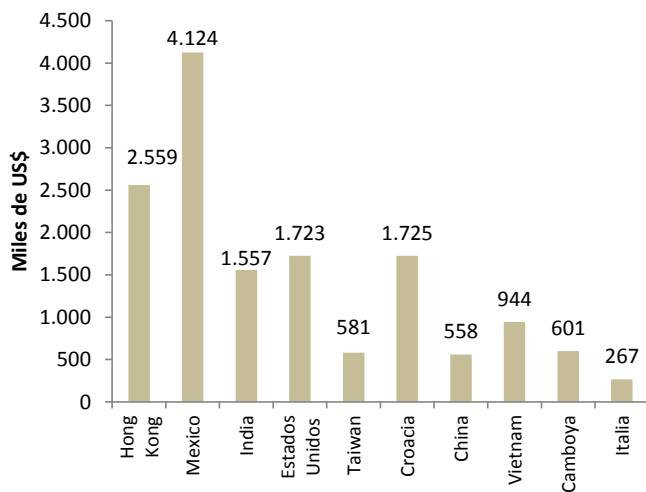




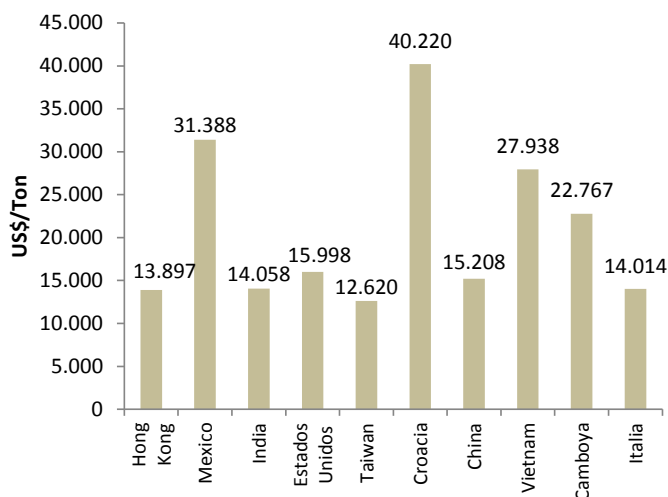
VOLUMEN EXPORTADO DE CUERO PREPARADO POR PAÍS DESTINO 2014-06 (Toneladas)



VALOR EXPORTADO DE CUERO PREPARADO POR PAÍS DESTINO 2014-06 (Miles de US\$)



PRECIO DEL CUERO PREPARADO POR PAÍS DESTINO 2014-06 (US\$/Ton)





DESTINO DE LOS CUEROS BOVINOS EXPORTADOS - ACUMULADO A JUNIO 2014

CUERO EN BRUTO

Países	Acumulado a Junio 2014		
	Toneladas	Miles de US\$	US\$/Ton
China	41	113	2.739
Uruguay	41	95	2.350
Hong Kong	38	104	2.695
Portugal	37	94	2.516
Otros			
Total	158	406	

CUERO CURTIDO

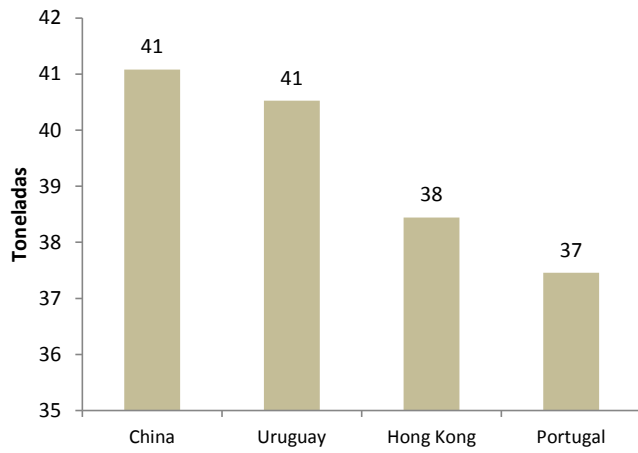
Países	Acumulado a Junio 2014		
	Toneladas	Miles de US\$	US\$/Ton
China	14.653	47.428	3.237
Taiwan	9.871	23.258	2.356
Vietnam	5.152	11.820	2.295
Hong Kong	4.459	42.674	9.569
Estados Unidos	1.940	42.270	21.792
Italia	1.564	5.894	3.770
Tailandia	1.559	36.302	23.285
Alemania	1.242	29.978	24.137
India	1.185	10.206	8.613
España	1.018	4.928	4.839
Otros	5.174	94.474	
Total	47.816	349.231	

CUERO PREPARADO

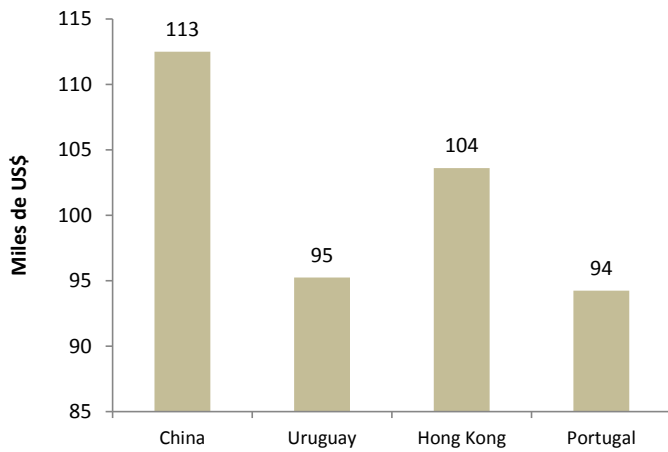
Países	Acumulado a Junio 2014		
	Toneladas	Miles de US\$	US\$/Ton
Hong Kong	1.535	29.750	19.387
Mexico	1.423	44.076	30.976
India	845	10.806	12.788
China	701	13.166	18.778
Estados Unidos	676	10.043	14.862
Vietnam	271	7.519	27.744
Croacia	223	8.830	39.557
Tailandia	205	3.854	18.767
Taiwan	205	2.214	10.814
Italia	185	2.251	12.156
Otros	726	14.395	
Total	6.995	146.903	



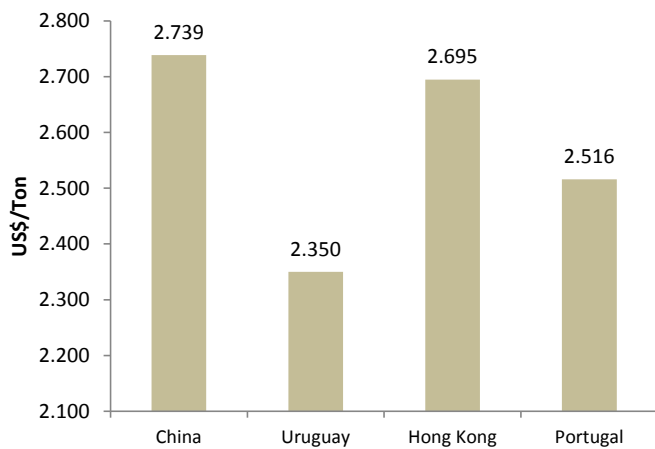
VOLUMEN EXPORTADO DE CUERO EN BRUTO POR PAÍS DESTINO (Toneladas)



VALOR EXPORTADO DE CUERO EN BRUTO POR PAÍS DESTINO (Miles de US\$)

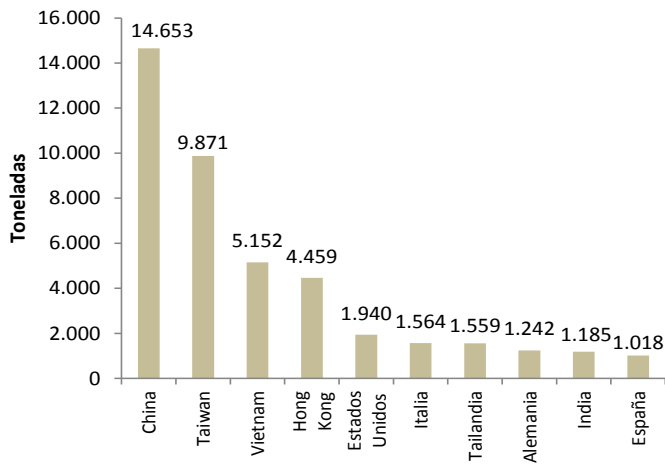


PRECIO DEL CUERO EN BRUTO POR PAÍS DESTINO (US\$/Ton)

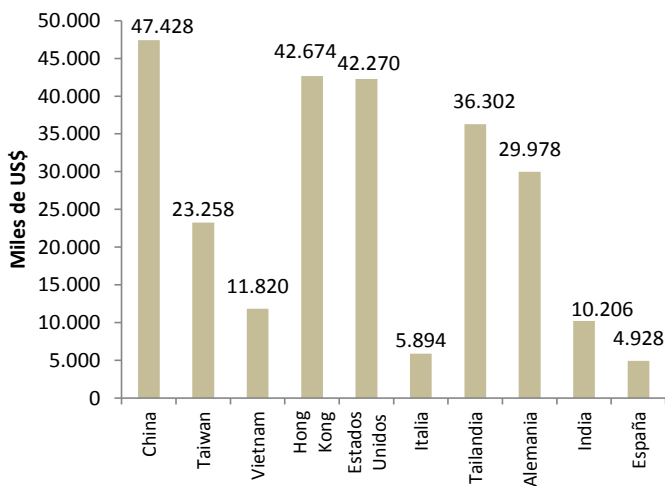




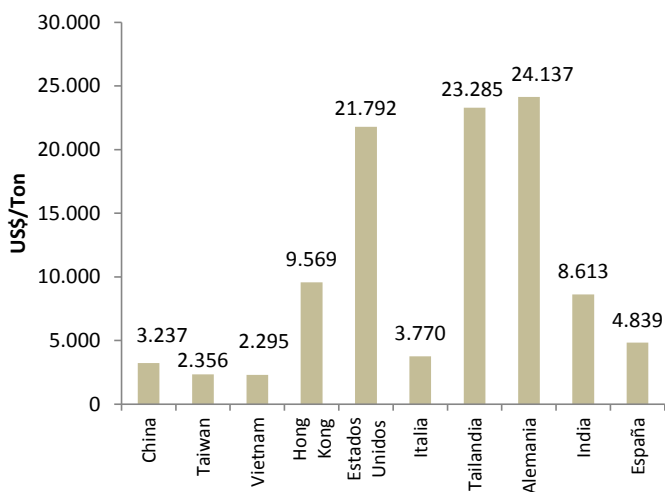
VOLUMEN EXPORTADO DE CUERO CURTIDO POR PAÍS DESTINO (Toneladas)



VALOR EXPORTADO DE CUERO CURTIDO POR PAÍS DESTINO (Miles de US\$)

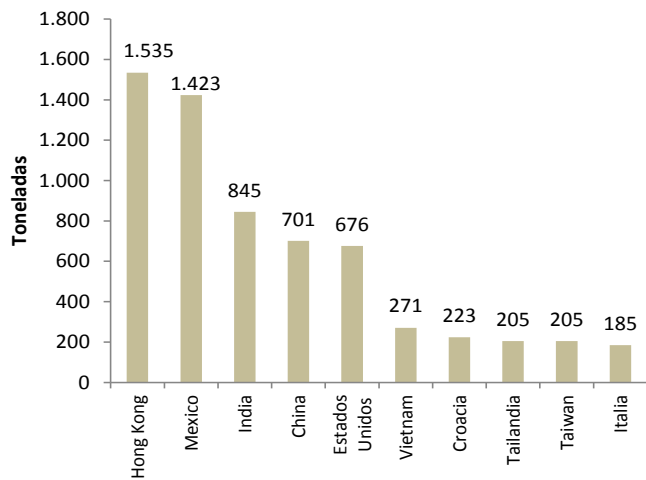


PRECIO DEL CUERO CURTIDO POR PAÍS DESTINO (US\$/Ton)

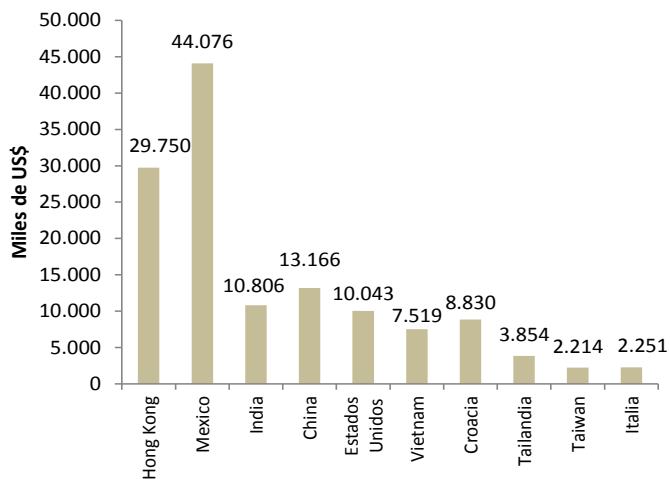




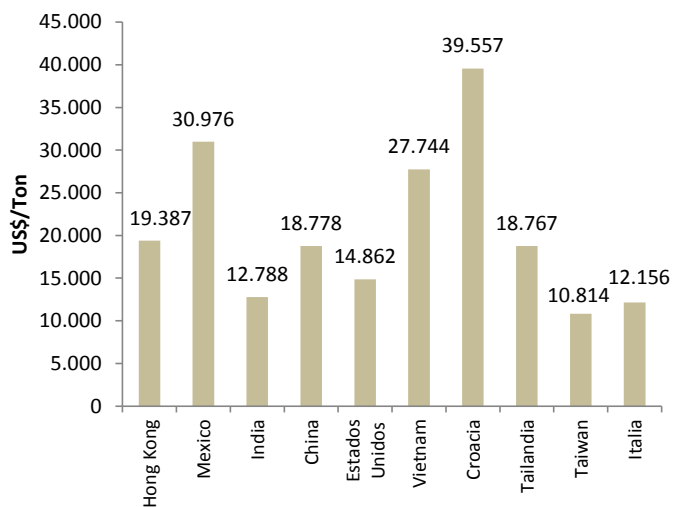
VOLUMEN EXPORTADO DE CUERO PREPARADO POR PAÍS DESTINO (Toneladas)



VALOR EXPORTADO DE CUERO PREPARADO POR PAÍS DESTINO (Miles de US\$)



PRECIO DEL CUERO PREPARADO POR PAÍS DESTINO (US\$/Ton)



Ing. Zoot. Luciana Suparo